


L'Architecture de l'Air







France Air allie Confort, Design
& Qualité d'air pour vos espaces.

Diffuser le bien être, protéger la santé
& garantir la sécurité des occupants
dans leurs lieux de vie tout en respectant
l'environnement.

Pour une intégration parfaite
au cœur de vos espaces.

**Confort
Design
Qualité d'air**

| Discrète

| Invisible





Diffuseur

La diffusion de l'air dans vos espaces
DISCRETE – INVISIBLE

Allier Confort Visuel & Aéraulique

GIPSAIR®


Gamme de diffuseurs
invisibles en gypse

Une solution Esthétique
& Naturelle

Le gypse est un matériau
entièrement naturel et non toxique
pour une empreinte carbone
réduite.

Échelle de débits 50 - 1 000 m³/h

Coloris Possibilité de peindre
au RAL de votre projet.



4 formes





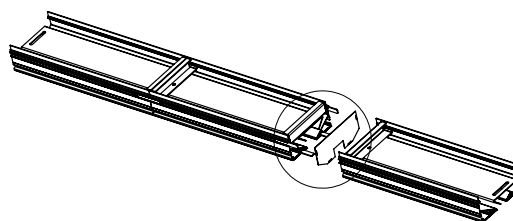
INTÉGRATION DANS L'ARCHITECTURE | GIPSAIR®

LAU FANTÔM

Diffuseur linéaire discret à fente

Déфлекteur intégré afin d'orienter
la veine d'air.
Installation en faux plafond.

Échelle de débits	150 - 800 m ³ /h
Longueur de fente	500, 800, 1 000 ou 2 000 mm
Nombre de fente	1
Largeur de fente	33 ou 40 mm
Coloris	RAL 9005





INTÉGRATION DANS L'ARCHITECTURE | LAU FANTÔM

ARTGRID®

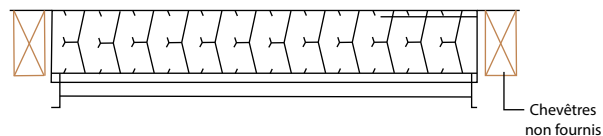
Aérateur à lames dédié à la prise d'air, au rejet d'air des réseaux de ventilation mécanique simple flux, double flux ou de désenfumage mécanique.

Typologie	Affleurant toiture (inf/sup 45°) / Saillie Toiture
Matière	Aluminium
Echelle de débits	1 000 à 2 000 m ³ /h
Dimensions	375 x 500 mm à 2 000 x 2 200 mm (LxH)
Option	Laquage (teinte RAL au choix)

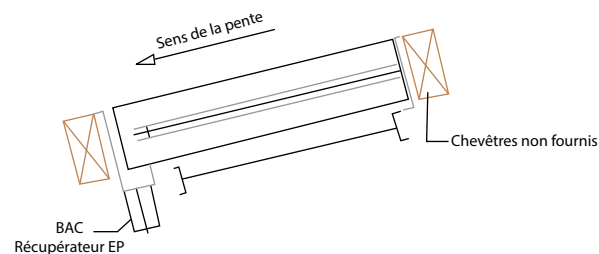


Modèle AT inférieur à 45°

Coupe Transversale



Coupe Longitudinale





INTÉGRATION DANS L'ARCHITECTURE | ARTGRID®

| Design

| Tendance





Diffuseur

Intégrer la diffusion de l'air
comme un élément à part entière
de vos espaces.

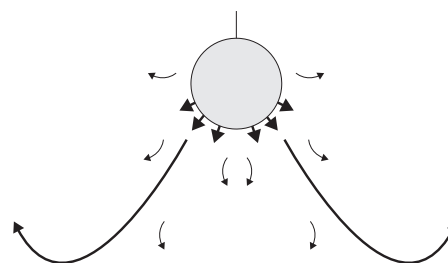
DESIGN - TENDANCE

BLOW'AIR®

Gaine de diffusion en métal
micro-perforée

Soufflage / Reprise
Chaud / Froid


Diffusion par Induction
Allier confort & précision




Formes	Circulaire, ½ circulaire, ¼ circulaire, oblong
Matières	Acier galvanisé, aluminium, inox (304/316L)
Diamètre	200 à 1 600 mm
Longueur	Sur mesure
Coloris	7 RAL standard + version cuivre



RAL 9010



RAL 9002



RAL 9006



RAL 7016



RAL 7024



RAL 5010



RAL 9005



Cuivre



INTÉGRATION DANS L'ARCHITECTURE | BLOW'AIR®

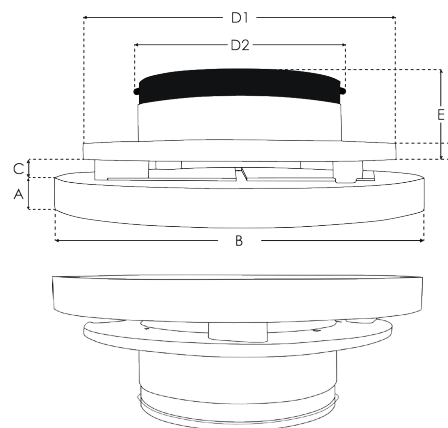
INTERSTELL'AIR®

Bouche de soufflage / reprise

Intégration Architecturale pour les maisons individuelles et les locaux tertiaires.

5 matières pour une harmonie avec votre intérieur.

Façades	17 disponibles
Formes	Rond, carré
Matières	Bois, plastique, verre, verre 3D, béton
Débits	20 à 160 m ³ /h
Diamètre	80 à 125 mm




Matière	A mm	B mm	C mm	D1 mm	E mm	F mm	Diam. nominal mm	D2 mm
Plastique	11	200	13	172	43,6	9	80	78
Bois	20						100	98



VERRE



MAT




BRILLANT




MAT



BRILLANT



3D



3D



PLASTIQUE



MAT



BRILLANT



BOIS



3D



3D



BÉTON



GRIS



NATUREL



ANTHRACITE



BOIS



LISSE



3D



OPTION LIGHT

PLASTIQUE



MAT



BRILLANT



INTÉGRATION DANS L'ARCHITECTURE | INTERSTELL'AIR®



A modern interior space with light wood paneling on the walls and ceiling. A large, arched window with a black frame looks out onto a lush green forest. In the foreground, there is a grey textured ottoman with a dark blanket draped over it. To the left, a grey bench is visible. On the right, a white water terminal unit with a perforated front panel is mounted on the wall. A vertical light fixture is also visible on the right wall. A large, light pink circular graphic element is overlaid on the right side of the image.

Unités terminales à eau

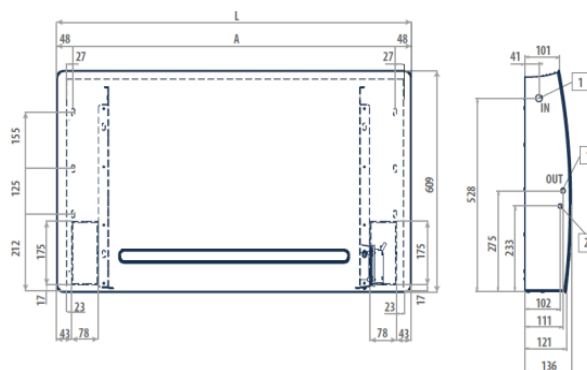
Personnaliser complètement vos équipements pour ne donner aucune limite à la créativité

ART-U CANVAS

Ventilo-convecteur design,
ultra plat et personnalisable

Avec ART-U Canvas, il est possible de
reproduire toute teinte unie, toute image
et toute photographie à haute résolution.

Très faible profondeur.
Moteur EC contrôlé par Inverter.



VERSIONS DISPONIBLES

Total Graphic Skin

Graphic Skin



Couleur

Personnalisé

Matériel

Aluminium


Finition

Mat

Mat

Graphisme mat et fond métallique brossé

Graphisme mat et fond métallique blanc
RAL9010 mat



INTÉGRATION DANS L'ARCHITECTURE | ART-U CANVAS





Désenfumage mécanique en ERP

Combiner sécurité et élégance
pour vos bâtiments.


BTDR® 3 DÉCO

Volet de désenfumage
sans grille d'habillage

Volet 1 ou 2 vantaux, motorisé ou non



Intégré et tapissé



Modèle plafond pour désenfumage
au rez-de-chaussée

Version Standard Volet à peindre ou habillé

Version Design RAL 9010 ou Aluminium
Renfort Plaque métallique
RAL 9010, idéal pour
les hôpitaux & écoles



INTÉGRATION DANS L'ARCHITECTURE | BTDR® 3 DÉCO



France Air 
Les Architectes de l'Air

www.france-air.com

 **04 48 40 40 40**



Tous les papiers se
trient et se recyclent